

KOLLEKTION  
2019 - 2020

# VINYL



  
**QUICK-STEP®**  
FLOOR DESIGNERS



# Vinyl: der weiche, leise Typ

Obwohl Vinyl als letzte Kategorie, nach Laminat und Parkett, zur Quick-Step-Familie kam, wird es mit derselben Sorgfalt wie alle anderen Böden hergestellt. Bei allen Designs, die Sie hier in dieser Broschüre finden, steht Qualität, Leistung und praktischer Nutzen im Vordergrund. Die Belastbarkeit unserer Rigid Vinyl-Böden ist einzigartig. Unsere gesamte Vinyl-Kollektion enthält einige der komfortabelsten und leisesten Böden, die Sie auf den Markt finden.

## Treten Sie ein in die Welt von Quick•Step®

Die Geschichte von Quick-Step ist vollgepackt mit Geschichten über hingebungsvolles Unternehmertum und Innovationen. Dank dieser ereignisreichen Geschichte sind wir in der Lage, Ihnen nicht nur einige der schönsten, sondern auch widerstandsfähigsten Böden auf dem Markt zu präsentieren. Wir sind stolz auf unsere Hingabe zur langlebigen Schönheit und Eleganz.

**„INNOVATION UND ERNEUERUNG SIND TEIL  
DER QUICK-STEP-DNA. WIR SUCHEN IMMER NOCH  
MÖGLICHKEITEN, UNSERE BÖDEN BESSER,  
SCHÖNER UND EFFIZIENTER ZU MACHEN.“**

**BERNARD THIERS, CEO**

Wir sind uns sicher, dass Sie einen Quick-Step-Boden finden, der zu Ihrer eignen einzigartigen Vision passt, ein Boden, der Sie dazu motiviert, Ihr Renovierungsprojekt anzugehen, ein Boden der Ihr Zuhause – mit jeder Diele mehr – zu dem Ort verwandelt, den Sie schon immer haben wollten. Und Sie werden sogar einen Boden finden, an dem Sie viele Jahre lang Freude haben.

**WENN ES IHR ZIEL IST, DEN BESTÄNDIGSTEN UND ELEGANTESTEN  
BODEN ZU FINDEN, DANN HELFEN WIR IHNEN GERNE DABEI.**



---

## Lassen Sie sich inspirieren

7

Starke, leise Eleganz

8

---

5 Trends, die Quick-Step aufgespürt hat

14

---

---

## Entdecken

17

Fasen schaffen Rhythmus

18

---

Warum Vinyl sowohl für ebene als auch für unebene Unterböden ideal ist

20

---

Wählen Sie Ihren Vinylboden

22

---

---

## Kollektion

27

Pulse

28

---

Balance

32

---

Ambient

36

---

---

## Verlegung

39

Einfache Verlegung

40

---

Ein stilvoller Abschluss

42

---

Mühelose Pflege

49

---

Wir schaffen die Voraussetzungen für Nachhaltigkeit

50

---





# Starke, leise Eleganz

„Das Geheimnis der Vinyl-Böden von Quick-Step ist, dass sie mühelos Schönheit und Leistung verbinden. Es ist zudem ein wahrer Genuss, über diese Böden zu laufen.“

**CHRISTOPHE NAEYAERT, VINYL INDUSTRIAL MANAGER BEI QUICK-STEP**



PUCL40199

## **WIE QUICK-STEP® DEN MARKT FÜR VINYL EROBERT HAT**

„Im Jahr 2013, nachdem wir schon jahrzehntelange Erfahrung mit Laminat und Parkett hatten, hat sich Quick-Step endlich in die Welt des Vinyls begeben. Es war keine einfache Entscheidung: im Verlauf der Jahre haben wir uns den Ruf einer hervorragenden Qualität in allen anderen Bodenkategorien aufgebaut, also wurde alles, was nicht ein erstklassiges Produkt ist, von uns als Scheitern angesehen. Unser Ziel war es, den besten Vinylboden auf dem Markt herzustellen. Die Messlatte lag sehr hoch.“





Christophe Naeyaert,  
Vinyl Industrial Manager bei Quick-Step

#### PERFEKTION DER OPTIK UND HAPTİK

„Unsere erste Priorität war das Aussehen. Wir wollten unsere Erfahrung bei Laminat- und Holzböden nutzen, um die schönsten, von der Natur inspirierten Vinylböden auf dem Markt zu entwickeln. Unser internes Designteam erschuf eine Kollektion an naturgetreuen Holz- und Steindesigns, jedes mit seinem eigenen authentischen Charakter. Mit dem extra-matten Finish sind die Böden von echten Holz- und Fliesenböden kaum zu unterscheiden. Und unsere aufwendig perfektionierten Fasen und Strukturen sorgen dafür, dass sie sich genauso echt anfühlen wie sie aussehen.“

#### EIN GENUSS, DARAUF ZU LAUFEN

„Wenn wir schon bei der Haptik sind: abgesehen von der Optik setzte unser Quick-Step-Team alles daran, um unsere Vinylböden so komfortabel wie möglich zu gestalten. Wir möchten, dass unsere Kunden das Gefühl einfach lieben, morgens barfuß über einen warmen, weichen Boden mit einem Kaffee in der Hand zu laufen. Gleichzeitig hatten wir uns zum Ziel gesetzt, dieses Klackern zu vermeiden, das bei vielen herkömmlichen Böden zu hören ist, wenn jemand mit Absätzen darüber läuft. Ich kann Ihnen getrost versichern, wir haben beide Ziele erreicht.“

**„ UNSERE ERFAHRUNG BEI LAMINAT- UND  
HOLZBÖDEN ERMÖGLICHTE ES UNS, DIE SCHÖNSTEN,  
VON DER NATUR INSPIRIERTEN VINYLBOEDEN  
AUF DEM MARKT ZU ENTWICKELN.“**

CHRISTOPHE NAEYAERT

**„WIR WOLLTEN, DASS UNSERE KUNDEN  
DAS GEFÜHL EINFACH LIEBEN,  
MORGENS BARFUSS ÜBER EINEN WARMEN,  
WEICHEN BODEN MIT EINEM KAFFEE  
IN DER HAND ZU LAUFEN.“**

**CHRISTOPHE NAEYAERT**

#### **MÜHELOSE PFLEGE**

„Aber Komfort ist mehr als ein angenehmes Gefühl. Dazu gehört auch, dass Sie sich keine Sorgen darüber machen müssen, dass Ihr Boden verschmutzt, zerkratzt oder dass Feuchtigkeit eindringt. Darum haben wir eine versiegelte Nutzschicht mit unserer patentierten Stain Guard- und Scratch Guard-Technologie hinzugefügt, die einen außergewöhnlichen Schutz vor Kratzern, Flecken, Schmutz und Schrammen bietet. Zudem sind die Böden auch wasserfest. Das Quick-Step-Vinyl ist dadurch nicht nur einfach zu reinigen, sondern der Boden kann auch in jedem Raum, sogar im Bad und in der Küche, verlegt werden.“

#### **DIE LOGISCHE WAHL BEI RENOVIERUNGEN**

„Mit Vinylböden für Renovierungen war man schon immer auf der sicheren Seite. Mit dem Quick-Step-Vinyl wollten wir noch mehr großartige Gründe liefern, Vinylböden in Ihrem Traum-Zuhause zu verlegen. Deshalb sind unsere Vinylböden einfach zu verlegen. Wir haben uns auch dazu entschieden, die Dielen so dünn wie möglich zu machen, so dass sie einfach über einen bestehenden Boden verlegt werden können. Sie haben Schwierigkeiten mit einem unebenen Unterboden? Kein Problem: es gibt einen Quick-Step-Vinylboden für jede Situation.“

#### **DAS UNERSCHÖPFICHE POTENTIAL VON FLEXIBLEN VINYLBOEDEN**

„Flexibles Quick-Step-Vinyl ist das formbeständigste Vinyl, das Sie derzeit auf dem Markt finden werden. Größenänderungen aufgrund von Temperaturschwankungen im Winter oder Sommer werden so auf ein absolutes Minimum reduziert. Sie können den Boden daher ohne Bodenprofil in praktisch jeder Länge und Breite verlegen.“



PUCL40201



## Rigid Vinyl

### Niemals war Eleganz so stark

#### **STÄRKE UND ELEGANZ LAUFEN MIT RIGID VINYL ZUR HÖCHSTFORM AUF**

„Unsere neueste Innovation ist „Rigid Vinyl“: eine bahnbrechende neue Bodenlösung, die Eleganz mit optimaler Leistung kombiniert. Der einzigartige Kern von Rigid Vinyl besteht aus mehreren Schichten, in die zwei Glasfaser-Schichten integriert wurden. So wird verhindert, dass der Boden sich aufgrund von Temperaturschwankungen verzieht oder wölbt. Da Rigid Vinyl der stärkste Boden seiner Art ist, können unsere Kunden von vielen praktischen Vorteilen profitieren.“





## Ultimative Sorglosigkeit dank Rigid Vinyl

### SCHUTZ VOR STÖSSEN UND DRUCKSTELLEN

„Der starke Vinyl-Kern macht Rigid Vinyl widerstandsfähiger gegen Schäden durch Druckstellen und Stöße, z. B. durch herunterfallende Gegenstände.“

### IDEAL FÜR RENOVIERUNGEN

„Dank dem starken Kern können Rigid Vinylböden auf einem ebenen Unterboden, aber auch auf unebenen Oberflächen oder bestehenden Fliesen verlegt werden.“

Weitere Informationen finden Sie auf Seite 20 bis 21

## Leise, strapazierfähig und 100 % wasserfest

„Aufgrund ihrer ausgezeichneten Wasserbeständigkeit sind unsere Vinyl-Böden einfach zu reinigen und für jeden Raum, sogar Bäder und Küchen, bestens geeignet.“



## 5 Trends, die Quick-Step aufgespürt hat

„Die Innenraumgestaltung entwickelt sich ständig weiter. Wir lassen uns von Architektur und Design inspirieren und lassen die neuesten Trends nicht aus dem Auge. Diese gesammelten Erkenntnisse bilden die Grundlage unserer neuen und modernen Dekore sowie der zeitlosen Klassiker beim Vinylboden. Entdecken Sie die neuesten Erkenntnisse, die wir sammeln konnten.“

**CAROLINE MONBAILLIU, DESIGN MANAGER BEI QUICK-STEP**



### **IM EINKLANG MIT DER NATUR**

Unsere Liebe zur Natur lässt die Grenzen zwischen Innen und Außen verschwimmen. Mit Pflanzen und Blumen oder natürlichen Formen und Farben laden wir die Natur in unser Zuhause ein. Perfektion wird durch Authentizität ersetzt. Grün, in all seinen Variationen, wird in unser Interieur integriert.

**Pulse – Herbst Eiche Schokolade – PUCL40199**

**DIE IDEALEN PARTNER**

Naturstein und Beton liegen weiterhin im Trend. Aufgrund ihrer verschiedenen Oberflächen – von glatt und poliert bis zu grob strukturiert – und der breiten Palette an Farben passen diese Materialien zu fast jedem Einrichtungsstil.

**Ambient – Minimal mittelgrau – AMCL40140**

**WEICH UND SANFT**

Unser Zuhause ist ein Ort, an dem wir wirklich wir selbst sein können. Wir möchten nicht länger auf einen Bildschirm starren, sondern uns in einer friedlichen Umgebung mit sanften Materialien und weichen Pastellönen entspannen. Indem wir Orte der Gelassenheit erschaffen, können wir wieder Kraft für den nächsten Tag sammeln.

**Pulse – Eiche Baumwolle Blush weiß – PUCL40200**

**KLASSISCHER LUXUS**

Marmor, Gold, Samt, Handwerkskunst ... Luxus kommt nie aus der Mode – genau wie hochwertige Materialien. Marmor, zum Beispiel, wird weiterhin gerne für Flure, Arbeitsflächen und Ausstattung in Küchen verwendet. Kombinieren Sie einen leichten, hochwertigen Eichenboden, um Ihrem Raum ein besonderes Gefühl von Luxus zu verleihen.

**Pulse – Eiche rötlich-rein – PUCL40097**

**REINHEIT**

In einer geschäftigen Welt sehnen wir uns nach Ruhe und Sicherheit. Helle, neutrale Farben und spürbare, handgemachte Materialien sind beliebte Möglichkeiten, Ruhe und Einfachheit zu erzielen.

**Ambient – Minimal hellgrau – AMCL40139**



Pulse



Balance



SCHÖNHEIT IST IN VIELEN GRÖSSEN ERHÄLTlich



Ambient

# Fasen schaffen Rhythmus

Jeder Vinyl-Boden hat seine eigene Geschichte und sein eigenes Aussehen. Das Quick-Step-Designteam wählt sorgfältig die Struktur, die Behandlung, die Veredelung und die Fase, die den Gesamtcharakter ausmachen. So bestimmen die Fasen den Rhythmus und die Atmosphäre des Bodens.



AMCL40140



## NANO-FASE

Feine Kanten mit Nano-Fase verleihen dem Boden einen minimalistischen, modernen Look.



#### MODERNE MIKROFASE

Die Fasen betonen die Dielenränder, so dass eine einheitliche, moderne Optik entsteht.



#### RUSTIKALE MIKROFASE

Besonders dunkel gefärbte Fasen unterstreichen den rustikalen und zurückhaltenden Charakter des Bodens.



# Warum Vinyl sowohl für ebene als auch für unebene Unterböden ideal ist

Vinyl ist die ideale Bodenlösung für die Neueinrichtung und Renovierungen und kann auf allen Unterböden, sogar auf unebenen Oberflächen, verlegt werden. Wird Ihr Boden intensiv genutzt? Quick-Step hat die richtige Lösung für Sie.

## **GLUE+**

Ideal für: ebene Unterböden und Verlegung an ebenen Wänden.



**GLUE+, CLICK+ UND RIGID CLICK+:  
BESONDERS ABRIEBFESTE BÖDEN FÜR  
BEREICHE MIT STARKEN BEANSPRUCHUNGEN.**

**CLICK UND CLICK+**

Ideal für: leicht unebene Oberflächen oder alte Fliesen mit Spachtelmasse, die nicht mehr als 4 mm in der Breite und 1 mm in der Tiefe aufweist. Unsere Vinyl Click & Click+-Böden bieten unbegrenzte Verlegungsmöglichkeiten, ohne die Notwendigkeit, Erweiterungsprofile anzubringen und erzeugen so ein einzigartiges Gefühl der Weite.

**RIGID CLICK UND RIGID CLICK+**

Ideal für: unebene Oberflächen oder alte Fliesen mit Spachtelmasse, die nicht mehr als 5 mm in der Breite und 2 mm in der Tiefe aufweist.

# Wählen Sie Ihren Vinylboden



PUCL40204

## Pulse

Die Abmessungen in Länge und Breite von Pulse sorgen für das ultimative Luxusboden-Gefühl. Seine Planken mit V-Fase bringen ein Gefühl der Weite in Ihren Raum, während die passenden Strukturen auf mehreren Designs die authentische Wirkung noch verstärken.

### GLUE+

Für die Verlegung auf ebenen Unterböden und ebenen Wänden.

Abmessungen:

151,5 x 21,7 cm



Dicke:

2,5 mm

Packung:

11 Dielen = 3.616 m<sup>2</sup>

Klasse:

33

Fasen:

Moderne Mikrofase  oder rustikale Mikrofase 

Garantie:

25 Jahre

Verlegung:

Unbegrenzte Verlegung in Länge und Breite  
Geklebte Verlegung

### CLICK/CLICK+

Für die Verlegung auf leicht unebenen Oberflächen oder alten Fliesen mit Spachtelmasse, die nicht mehr als 4 mm in der Breite und 1 mm in der Tiefe aufweist.

Abmessungen:

151 x 21 cm



Dicke:

4,5 mm

Packung:

7 Dielen = 2.220 m<sup>2</sup>

Klasse:

Click 32/Click+ 33

Fasen:

Moderne Mikrofase  oder rustikale Mikrofase 

Garantie:

Click 20 Jahre/Click+ 25 Jahre

Verlegung:

Unbegrenzte Verlegung in Länge und Breite

**UNICLIC**  
**MULTIFIT**  
PATENTED TECHNOLOGY  
FÜR VINYL

### RIGID CLICK/RIGID CLICK+

Für die Verlegung auf unebenen Oberflächen oder alten Fliesen mit Spachtelmasse, die nicht mehr als 5 mm in der Breite und 2 mm in der Tiefe aufweist.

Abmessungen:

149,4 x 20,9 cm



Dicke:

5 mm

Packung:

6 Dielen = 1.873 m<sup>2</sup>

Klasse:

Click 32/Click+ 33

Fasen:

Moderne Mikrofase  oder rustikale Mikrofase 

Garantie:

Rigid Click 20 Jahre/Rigid Click+ 25 Jahre

Verlegung:

Übergangsprofile erforderlich

**UNICLIC**  
PATENTED TECHNOLOGY



BACL40127

## Balance

Balance kombiniert rustikale und moderne Designs: von schlanken, eleganten Strukturen bis zu markanten, stark gemaserten Strukturen. Um die naturgetreue Optik noch zu verstärken, verfügen viele Balance-Designs über passende Strukturen.

### GLUE+

Für die Verlegung auf ebenen Unterböden und ebenen Wänden.

Abmessungen:

125,6 x 19,4 cm

### CLICK/CLICK+

Für die Verlegung auf leicht unebenen Oberflächen oder alten Fliesen mit Spachtelmasse, die nicht mehr als 4 mm in der Breite und 1 mm in der Tiefe aufweist.

Abmessungen:

125,1 x 18,7 cm

### RIGID CLICK/RIGID CLICK+

Für die Verlegung auf unebenen Oberflächen oder alten Fliesen mit Spachtelmasse, die nicht mehr als 5 mm in der Breite und 2 mm in der Tiefe aufweist.

Abmessungen:

125,1 x 18,9 cm

Dicke:

2,5 mm

Packung:

15 Dielen = 3.655 m<sup>2</sup>

Klasse:

33

Fasen:

Moderne Mikrofase 

Garantie:

25 Jahre

Verlegung:

Unbegrenzte Verlegung in Länge und Breite  
Geklebte Verlegung

Dicke:

4,5 mm

Packung:

9 Dielen = 2.105 m<sup>2</sup>

Klasse:

Click 32/Click+ 33

Fasen:

Moderne Mikrofase 

Garantie:

Click 20 Jahre/Click+ 25 Jahre

Verlegung:

Unbegrenzte Verlegung in Länge und Breite

**UNICLIC**  
**MULTIFIT**  
PATENTED TECHNOLOGY  
FÜR VINYL

Dicke:

5 mm

Packung:

9 Dielen = 2.128 m<sup>2</sup>

Klasse:

Click 32/Click+ 33

Fasen:

Moderne Mikrofase 

Garantie:

Rigid Click 20 Jahre/Rigid Click+ 25 Jahre

Verlegung:

Übergangprofile erforderlich

**UNICLIC**  
PATENTED TECHNOLOGY



AMCL40035

## Ambient

Diese Kollektion besteht aus einer ausdrucksstarken, fühlbaren Struktur und faszinierenden Farbvariationen. Die Fliesen mit V-Fugen erzeugen ein Gefühl der Weite und Authentizität. Wählen Sie die Version mit Nano-Fase für eine minimalistischere, moderne Optik.

### GLUE+

Für die Verlegung auf ebenen Unterböden und ebenen Wänden.

Abmessungen:

130,5 x 32,7 cm



Dicke:

2,5 mm

Packung:

9 Dielen = 3.841 m<sup>2</sup>

Klasse:

33

Fasen:

Moderne Mikrofase  oder Nano-Fase 

Garantie:

25 Jahre

Verlegung:

Unbegrenzte Verlegung in Länge und Breite  
Verklebte Verlegung

### CLICK/CLICK+

Für die Verlegung auf leicht unebenen Oberflächen oder alten Fliesen mit Spachtelmasse, die nicht mehr als 4 mm in der Breite und 1 mm in der Tiefe aufweist.

Abmessungen:

130 x 32 cm



Dicke:

4,5 mm

Packung:

5 Dielen = 2.080 m<sup>2</sup>

Klasse:

Click 32/Click+ 33

Fasen:

Moderne Mikrofase  oder Nano-Fase 

Garantie:

Click 20 Jahre/Click+ 25 Jahre

Verlegung:

Unbegrenzte Verlegung in Länge und Breite

**UNICLIC**  
**MULTIFIT**  
PATENTED TECHNOLOGY  
FÜR VINYL

### RIGID CLICK/RIGID CLICK+

Für die Verlegung auf unebenen Oberflächen oder alten Fliesen mit Spachtelmasse, die nicht mehr als 5 mm in der Breite und 2 mm in der Tiefe aufweist.

Abmessungen:

61 x 30,3 cm



Dicke:

5 mm

Packung:

10 Dielen = 1.847 m<sup>2</sup>

Klasse:

Click 32/Click+ 33

Fasen:

Moderne Mikrofase  oder Nano-Fase 

Garantie:

Rigid Click 20 Jahre/Rigid Click+ 25 Jahre

Verlegung:

Übergangprofile erforderlich

**UNICLIC**  
**MULTIFIT**  
PATENTED TECHNOLOGY



## Wir finden den richtigen Boden für Sie

### STARTEN SIE DEN FLOOREXPLORER

Bei so vielen zur Auswahl stehenden Böden fällt die richtige Wahl schwer. Mit unserem Online-FloorExplorer führen wir Sie in ein paar einfachen Schritten durch eine Auswahl an Böden, die zu Ihrem persönlichen Stil und Ihren Bedürfnissen passen. Probieren Sie es aus!

[www.quick-step.com](http://www.quick-step.com)

### KLASSE 32

Für die Nutzung im Wohnbereich.  
Normale tägliche Nutzung  
in üblichen Wohnräumen.

### KLASSE 33

Für die gewerbliche Nutzung und  
Wohnräume mit intensiverer Nutzung.  
Extra verschleißfeste Böden für Bereiche  
intensiverer Nutzung.

### GARANTIE

Weitere Informationen zur Garantie  
finden Sie auf [www.quick-step.com](http://www.quick-step.com)







VINYL-KOLLEKTION 2019



# Pulse

## GLUE+

151,5 x 21,7 cm x 2,5 mm

## CLICK/CLICK+

151 x 21 cm x 4,5 mm

## RIGID CLICK/CLICK+

149,4 x 20,9 cm x 5 mm

Die Abmessungen in Länge und Breite von Pulse sorgen für das ultimative Luxusboden-Gefühl. Seine Planken mit V-Fase bringen ein Gefühl der Weite in Ihren Raum, während die passenden Strukturen auf mehreren Designs die authentische Wirkung noch verstärken.

### MODERNE MIKROFASE



**SCHNEE PINIE**

Glue+:	PUGP40204
Click:	PUCL40204
Click+:	PUCP40204
Rigid Click:	RPUCL40204
Rigid Click+:	RPUCP40204



**EICHE BAUMWOLLE BLUSH WEISS**

Glue+:	PUGP40200
Click:	PUCL40200
Click+:	PUCP40200
Rigid Click:	RPUCL40200
Rigid Click+:	RPUCP40200



**EICHE MEERESBRISE HELL**

Glue+:	PUGP40079
Click:	PUCL40079
Click+:	PUCP40079
Rigid Click:	RPUCL40079
Rigid Click+:	RPUCP40079



**EICHE BAUMWOLLE KALT GRAU**

Glue+:	PUGP40201
Click:	PUCL40201
Click+:	PUCP40201
Rigid Click:	RPUCL40201
Rigid Click+:	RPUCP40201



**EICHE MEERESBRISE BEIGE**

Glue+:	PUGP40080
Click:	PUCL40080
Click+:	PUCP40080
Rigid Click:	RPUCL40080
Rigid Click+:	RPUCP40080



**EICHE SANDSTURM WARMES GRAU**

Glue+:	PUGP40083
Click:	PUCL40083
Click+:	PUCP40083
Rigid Click:	RPUCL40083
Rigid Click+:	RPUCP40083



**KIEFER MORGENNEBEL**

Glue+:	PUGP40074
Click:	PUCL40074
Click+:	PUCP40074
Rigid Click:	RPUCL40074
Rigid Click+:	RPUCP40074

**HERBSTEICHE WARMES GRAU**

Glue+:	PUGP40089
Click:	PUCL40089
Click+:	PUCP40089
Rigid Click:	RPUCL40089
Rigid Click+:	RPUCP40089

**EICHE BAUMWOLLE WARMES GRAU**

Glue+:	PUGP40105
Click:	PUCL40105
Click+:	PUCP40105
Rigid Click:	RPUCL40105
Rigid Click+:	RPUCP40105

**EICHE BAUMWOLLE GRAU MIT SÄGESCHNITTEN**

Glue+:	PUGP40106
Click:	PUCL40106
Click+:	PUCP40106
Rigid Click:	RPUCL40106
Rigid Click+:	RPUCP40106

**EICHE BAUMWOLLE GEMÜTLICH GRAU**

Glue+:	PUGP40202
Click:	PUCL40202
Click+:	PUCP40202
Rigid Click:	RPUCL40202
Rigid Click+:	RPUCP40202

**EICHE BAUMWOLLE BEIGE**

Glue+:	PUGP40103
Click:	PUCL40103
Click+:	PUCP40103
Rigid Click:	RPUCL40103
Rigid Click+:	RPUCP40103

**HERBSTEICHE HELL NATUR**

Glue+:	PUGP40087
Click:	PUCL40087
Click+:	PUCP40087
Rigid Click:	RPUCL40087
Rigid Click+:	RPUCP40087



PUCL40200

Bitte beachten Sie: Die dargestellten Designs geben Ihnen nur einen Eindruck der tatsächlichen Farbe und Nuancen der Muster. Sie sind keine exakte Darstellung der verschiedenen Nuancen im Design. Um sich ein exaktes Bild von den Oberflächenstrukturen und den Fasern eines Bodens zu machen, sehen Sie sich bitte die Muster bei Ihrem Händler an und lassen Sie sich beraten.



**EICHE RÖTLICH-REIN**

Glue+:	PUGP40097
Click:	PUCL40097
Click+:	PUCP40097
Rigid Click:	RPUCL40097
Rigid Click+:	RPUCP40097



**EICHE MEERESBRISSE NATUR**

Glue+:	PUGP40081
Click:	PUCL40081
Click+:	PUCP40081
Rigid Click:	RPUCL40081
Rigid Click+:	RPUCP40081



**EICHE BAUMWOLLE NATUR**

Glue+:	PUGP40104
Click:	PUCL40104
Click+:	PUCP40104
Rigid Click:	RPUCL40104
Rigid Click+:	RPUCP40104



**EICHE BAUMWOLLE NATÜRLICH**

Glue+:	PUGP40203
Click:	PUCL40203
Click+:	PUCP40203
Rigid Click:	RPUCL40203
Rigid Click+:	RPUCP40203



**HERBSTEICHE HONIG**

Glue+:	PUGP40088
Click:	PUCL40088
Click+:	PUCP40088
Rigid Click:	RPUCL40088
Rigid Click+:	RPUCP40088



**EICHE REINER HONIG**

Glue+:	PUGP40098
Click:	PUCL40098
Click+:	PUCP40098
Rigid Click:	RPUCL40098
Rigid Click+:	RPUCP40098



**EICHE PICKNICK OCKER**

Glue+:	PUGP40093
Click:	PUCL40093
Click+:	PUCP40093
Rigid Click:	RPUCL40093
Rigid Click+:	RPUCP40093



**HERBSTEICHE BRAUN**

Glue+:	PUGP40090
Click:	PUCL40090
Click+:	PUCP40090
Rigid Click:	RPUCL40090
Rigid Click+:	RPUCP40090



**EICHE SANDSTURM BRAUN**

Glue+:	PUGP40086
Click:	PUCL40086
Click+:	PUCP40086
Rigid Click:	RPUCL40086
Rigid Click+:	RPUCP40086



**EICHE WEINBERG BRAUN**

Glue+:	PUGP40078
Click:	PUCL40078
Click+:	PUCP40078
Rigid Click:	RPUCL40078
Rigid Click+:	RPUCP40078



**HERBST EICHE SCHOKOLADE**

Glue+:	PUGP40199
Click:	PUCL40199
Click+:	PUCP40199
Rigid Click:	RPUCL40199
Rigid Click+:	RPUCP40199



PUCL40104

Finden Sie mit unserem FloorExplorer den Boden,  
der zu Ihren persönlichen Anforderungen und Ihrem  
Stil passt auf [www.quick-step.com](http://www.quick-step.com)

## RUSTIKALE MIKROFASE



**EICHE PICKNICK WARM  
NATUR**

Glue+: PUGP40094

Click: PUCL40094

Click+: PUCP40094

Rigid Click: RPUCL40094

Rigid Click+: RPUCP40094



**KIEFER SONNENUNTERGANG**

Glue+: PUGP40075

Click: PUCL40075

Click+: PUCP40075

Rigid Click: RPUCL40075

Rigid Click+: RPUCP40075

# Balance

## GLUE+

125,6 x 19,4 cm x 2,5 mm

## CLICK/CLICK+

125,1 x 18,7 cm x 4,5 mm

## RIGID CLICK/CLICK+

125,1 x 18,9 cm x 5 mm

Balance kombiniert rustikale und moderne Designs: von schlanken, eleganten Strukturen bis zu markanten, stark gemaserten Strukturen. Um die naturgetreue Optik noch zu verstärken, verfügen viele Balance-Designs über passende Strukturen.

### MODERNE MIKROFASE



**EICHE CANYON HELLBRAUN  
MIT SÄGESCHNITTEN**

Glue+: BAGP40128

Click: BACL40128

Click+: BACP40128

Rigid Click: RBACL40128

Rigid Click+: RBACP40128



**SEIDEN EICHE HELL**

Glue+: BAGP40157

Click: BACL40157

Click+: BACP40157

Rigid Click: RBACL40157

Rigid Click+: RBACP40157



**EICHE CANYON BEIGE**

Glue+: BAGP40038

Click: BACL40038

Click+: BACP40038

Rigid Click: RBACL40038

Rigid Click+: RBACP40038



**EICHE HELL SEIDENMATT**

Glue+: BAGP40052

Click: BACL40052

Click+: BACP40052

Rigid Click: RBACL40052

Rigid Click+: RBACP40052



**EICHE CANYON GRAU MIT  
SÄGESCHNITTEN**

Glue+: BAGP40030

Click: BACL40030

Click+: BACP40030

Rigid Click: RBACL40030

Rigid Click+: RBACP40030



**SEIDEN EICHE BEIGE**

Glue+: BAGP40158

Click: BACL40158

Click+: BACP40158

Rigid Click: RBACL40158

Rigid Click+: RBACP40158



**EICHE SELECT HELL**

Glue+:	BAGP40032
Click:	BACL40032
Click+:	BACP40032
Rigid Click:	RBACL40032
Rigid Click+:	RBACP40032

**TREIBHOLZ EICHE BEIGE**

Glue+:	BAGP40018
Click:	BACL40018
Click+:	BACP40018
Rigid Click:	RBACL40018
Rigid Click+:	RBACP40018

**EICHE WARM NATUR SEIDENMATT**

Glue+:	BAGP40130
Click:	BACL40130
Click+:	BACP40130
Rigid Click:	RBACL40130
Rigid Click+:	RBACP40130

**EICHE SELECT NATUR**

Glue+:	BAGP40033
Click:	BACL40033
Click+:	BACP40033
Rigid Click:	RBACL40033
Rigid Click+:	RBACP40033





**EICHE CANYON NATUR**

Glue+:	BAGP40039
Click:	BACL40039
Click+:	BACP40039
Rigid Click:	RBACL40039
Rigid Click+:	RBACP40039



**EICHE COTTAGE NATUR**

Glue+:	BAGP40025
Click:	BACL40025
Click+:	BACP40025
Rigid Click:	RBACL40025
Rigid Click+:	RBACP40025



**KASTANIE VINTAGE NATUR**

Glue+:	BAGP40029
Click:	BACL40029
Click+:	BACP40029
Rigid Click:	RBACL40029
Rigid Click+:	RBACP40029



**VIKTORIANISCHE EICHE  
NATUR**

Glue+:	BAGP40156
Click:	BACL40156
Click+:	BACP40156
Rigid Click:	RBACL40156
Rigid Click+:	RBACP40156



**SEIDEN EICHE SAND**

Glue+:	BAGP40159
Click:	BACL40159
Click+:	BACP40159
Rigid Click:	RBACL40159
Rigid Click+:	RBACP40159



**SEIDEN EICHE BRAUN**

Glue+:	BAGP40160
Click:	BACL40160
Click+:	BACP40160
Rigid Click:	RBACL40160
Rigid Click+:	RBACP40160



**EICHE DUNKELBRAUN  
SEIDENMATT**

Glue+:	BAGP40053
Click:	BACL40053
Click+:	BACP40053
Rigid Click:	RBACL40053
Rigid Click+:	RBACP40053



**EICHE CANYON HELLBRAUN  
MIT SÄGESCHNITTEN**

Glue+:	BAGP40031
Click:	BACL40031
Click+:	BACP40031
Rigid Click:	RBACL40031
Rigid Click+:	RBACP40031



**EICHE COTTAGE BRAUN GRAU**

Glue+:	BAGP40026
Click:	BACL40026
Click+:	BACP40026
Rigid Click:	RBACL40026
Rigid Click+:	RBACP40026

**EICHE CANYON BRAUN**

Glue+:	BAGP40127
--------	-----------

Click:	BACL40127
--------	-----------

Click+:	BACP40127
---------	-----------

Rigid Click:	RBACL40127
--------------	------------

Rigid Click+:	RBACP40127
---------------	------------

**EICHE GEALERT GRAU**

Glue+:	BAGP40037
--------	-----------

Click:	BACL40037
--------	-----------

Click+:	BACP40037
---------	-----------

Rigid Click:	RBACL40037
--------------	------------

Rigid Click+:	RBACP40037
---------------	------------

**EICHE COTTAGE  
DUNKELBRAUN**

Glue+:	BAGP40027
--------	-----------

Click:	BACL40027
--------	-----------

Click+:	BACP40027
---------	-----------

Rigid Click:	RBACL40027
--------------	------------

Rigid Click+:	RBACP40027
---------------	------------

# Ambient

## GLUE+

130,5 x 32,7 cm x 2,5 mm

## CLICK/CLICK+

130 x 32 cm x 4,5 mm

## RIGID CLICK/CLICK+

61 x 30,3 cm x 5 mm

Diese Kollektion besteht aus einer ausdrucksstarken, fühlbaren Struktur und faszinierenden Farbvariationen. Die Fliesen mit V-Fugen erzeugen ein Gefühl der Weite und Authentizität. Wählen Sie die Version mit Nano-Fase für eine minimalistischere, moderne Optik.

### NANO-FASE



GLUE+/CLICK/  
CLICK+




RIGID CLICK/  
RIGID CLICK+



MARMOR CARRARA WEISS

Glue+:	AMGP40136
Click:	AMCL40136
Click+:	AMCP40136
Rigid Click:	RAMCL40136
Rigid Click+:	RAMCP40136



MINIMAL HELLGRAU

Glue+:	AMGP40139
Click:	AMCL40139
Click+:	AMCP40139
Rigid Click:	RAMCL40139
Rigid Click+:	RAMCP40139



MINIMAL TAUPE

Glue+:	AMGP40141
Click:	AMCL40141
Click+:	AMCP40141
Rigid Click:	RAMCL40141
Rigid Click+:	RAMCP40141



MINIMAL MITTELGRAU

Glue+:	AMGP40140
Click:	AMCL40140
Click+:	AMCP40140
Rigid Click:	RAMCL40140
Rigid Click+:	RAMCP40140



MODERNE MIKROFASE 



GLUE+ / CLICK /  
CLICK+



RIGID CLICK /  
RIGID CLICK+




BETON HELL

Glue+:	AMGP40049
Click:	AMCL40049
Click+:	AMCP40049
Rigid Click:	RAMCL40049
Rigid Click+:	RAMCP40049



VIBRANT SANDFARBEN

Glue+:	AMGP40137
Click:	AMCL40137
Click+:	AMCP40137
Rigid Click:	RAMCL40137
Rigid Click+:	RAMCP40137



VIBRANT MITTELGRAU

Glue+:	AMGP40138
Click:	AMCL40138
Click+:	AMCP40138
Rigid Click:	RAMCL40138
Rigid Click+:	RAMCP40138



BETON WARMGRAU

Glue+:	AMGP40050
Click:	AMCL40050
Click+:	AMCP40050
Rigid Click:	RAMCL40050
Rigid Click+:	RAMCP40050




BETON DUNKELGRAU

Glue+:	AMGP40051
Click:	AMCL40051
Click+:	AMCP40051
Rigid Click:	RAMCL40051
Rigid Click+:	RAMCP40051



SCHIEFER SCHWARZ

Glue+:	AMGP40035
Click:	AMCL40035
Click+:	AMCP40035
Rigid Click:	RAMCL40035
Rigid Click+:	RAMCP40035



## Bringen Sie Quick•Step®-Vinyl an Wänden an

Wussten Sie, dass Quick-Step-Vinylböden auch an Wänden angebracht werden können? So können Sie sich die Schönheit Ihres Bodens zunutze machen und ihn in Ihrem Zuhause als Designakzent auf eine Wand oder mehrere anbringen und dadurch ein einzigartiges und stilvolles Gefühl von Raum erzeugen.



A person wearing a plaid shirt and light blue jeans is kneeling on a white surface. Their right hand is resting on a document or blueprint. The background is a blurred outdoor setting with green foliage and a tree trunk. The text "ALLES, WAS SIE FÜR EINEN PERFEKTEN BODEN BRAUCHEN" is centered in the image.

ALLES, WAS SIE FÜR EINEN  
PERFEKTEN BODEN BRAUCHEN

# Einfache Verlegung

## Entscheiden Sie sich für eine schwimmende oder verklebte Verlegung

Wenn Sie Ihren neuen Quick-Step-Vinyl-Boden verlegen, können Sie sich für eine schwimmende oder verklebte Verlegung entscheiden. Bei der schwimmenden Verlegung hat die Wahl der richtigen Unterlage einen wesentlichen Einfluss auf das Aussehen, die Qualität und den Komfort Ihres Bodens. Sie können sich auch für die verklebte Verlegung entscheiden. In diesem Fall ist alles, was Sie brauchen, unser Quick-Step-Klebstoff und der Spachtel für Vinylböden.

## Quick•Step®-Unterlagen

Die Wahl der richtigen Unterlage ist ausschlaggebend für das Endergebnis der schwimmenden Verlegung. Die leicht zu verlegenden Unterlagen von Quick-Step bilden einen stabilen Untergrund, der die Uniclic®- und Uniclic® Multifit-Systeme zuverlässig schützt. Die weiteren Vorteile sind:

- Nivellierung des Unterbodens und sogar kleinen Unregelmäßigkeiten;
- hervorragende Trittschalldämmung und Reduzierung von Quietschgeräuschen sowie;
- Eignung für herkömmliche Fußbodenheizung und/oder Kühlung.




### BASIC

Stärke: 1 mm

Rolle: 15 m<sup>2</sup>

Die perfekte Wahl für (fast) jeden Raum.



### SUNHEAT

Stärke: 1,5 mm

Rolle: 10 m<sup>2</sup>

Unempfindlich gegenüber Temperaturschwankungen. Ideal für Räume mit großen Fenstern.

**Nicht geeignet für Rigid Vinyl.**



### TRANSITSTOP

Stärke: 2 mm

Rolle: 15 m<sup>2</sup>

Deutliche Schalldämmung: ideal für Räume in oberen Etagen und Wohnungen.

**Nur für Rigid Vinyl.**



## Verklebte Verlegung

Das Quick-Step Vinyl Glue+-Sortiment wurde für die verklebte Verlegung entwickelt. Unser hochwertiger Vinyl-Klebstoff wurde speziell für Vinylböden entwickelt, da er:

- sich leicht verteilen lässt;
- schnell fest wird;
- feuchtigkeitsbeständig ist;
- sich für herkömmliche Fußbodenheizung und/oder Kühlung eignet und;
- für die vertikale Verlegung auf trockenen Wänden verwendet werden kann.



### VINYL-KLEBSTOFF

6 kg für ±20 m<sup>2</sup>

15 kg für ±50 m<sup>2</sup>

Bevor Sie anfangen, überprüfen Sie, ob der Klebstoff am Unterboden haftet.



### VINYL-KLEBSTOFFSPACHTEL (A2)

Für die perfekte Klebstoffverteilung.

## Verlegewerkzeuge



### INSTALLATIONSSET

**Schlagholz:**, um die Dielen einfach einzuklicken.

**Krampe:**, um Dielen an schwer zu erreichenden Stellen einzuklicken. **Abstandshalter:**, um eine Dehnungsfuge zwischen Wänden und Boden einzufügen.

Nur für Rigid Vinyl.



### VINYL-VERLEGWERKZEUG

Benutzen Sie die Krampe für schwer zu erreichende Stellen und um die Vinyl-Dielen einfach auf die richtige Größe zuzuschneiden.



### VINYL-MESSER

Inklusive 6 Klingen

1 Nachfüllpack enthält 40 Klingen.



### STARTER-KIT

Enthält: Quick-Step-Messer, Verlegewerkzeug und Reinigungsprodukt.

# Ein stilvoller Abschluss

Warum Sie sich für Sockelleisten und Profile von Quick•Step® entscheiden sollten?

## **PERFEKT PASSENDE FARBEN**

Unsere Sockelleisten und Profile passen perfekt zu der Farbe von jedem Boden.

## **KRATZFESTE NUTZSCHICHT**

Die Sockelleisten und Profile von Quick-Step sind kratzfest, und vor dem täglichen Verschleiß geschützt.

## **QUICK-STEP®-GARANTIE**

Sie unterliegen derselben Garantie wie die Böden.



## Sockelleisten



### VINYL-SOCKELLEISTEN

200 x 4,8 x 1,2 cm

Erhältlich für alle Balance- und Ambient-Böden.



### VINYL-SOCKELLEISTEN

200 x 5,5 x 1,2 cm

Erhältlich für alle Pulse-Böden.



### WASSERBESTÄNDIGE, STREICHBARE SOCKELLEISTE

200 x 5,8 x 1,2 cm



### STREICHBARE SOCKELLEISTEN

240 x 4 x 1,4 cm

Auch in einer flexiblen Version (QSFLEXSKR) erhältlich, um Ihren gesamten Raum im selben Stil abzuschließen.



### FLEXIBLE STREICHBARE SOCKELLEISTE

4 x 1,4 cm

Können auf die gewünschte Länge zugeschnitten werden.

## Verlegewerkzeuge

Verlegen Sie Ihre Sockelleisten mit dem Universalklebstoff an der Wand.



### UNIVERSALKLEBSTOFF

290 ml

Mit einer Tube können Sie 15 Meter Sockelleisten befestigen.

## Profile

### Incizo®-Profil: 1 Profil, 5 Anwendungen

Das Quick-Step-Incizo®-Profil ist ein multifunktionales Abschlusswerkzeug, mit dem Sie Ihren Boden und Ihre Treppe in passenden Farben abschließen können. Schneiden Sie einfach das Incizo®-Basisprofil mit dem mitgelieferten Incizo®-Messer auf die erforderliche Form zurecht.

#### INCIZO®-PROFIL

200 x 4,5 x 0,8 cm

Inhalt: 1 Incizo®-Profil, 1 Incizo®-Messer, 1 Kunststoffschiene.

#### ANWENDUNG 1

Verbinden Sie zwei Böden mit verschiedenen Höhen.



#### ANWENDUNG 2

Verbinden Sie zwei Böden mit derselben Höhe.



**ANWENDUNG 3**

Schneiden Sie das Profil in der Mitte durch, um Ihren Boden entlang von Wänden oder Fenstern mit der doppelten Entfernung mit einem einzigen Profil abzuschließen.

**ANWENDUNG 4**

Erzeugen Sie einen schönen Übergang zwischen Ihrem Vinylboden und anderen Bodenarten oder schließen Sie Ihren Boden an Wänden oder Fenstern ab.

**ANWENDUNG 5**

Mit dem Incizo®-Profil können Sie auch Ihre Treppe im Bodendesign Ihrer Wahl abschließen. Für diese Anwendung brauchen Sie ein Incizo®-Profil und ein Aluminium-Unterprofil.




**INCIZO®-ALUMINIUM-UNTERPROFIL  
FÜR TREPPEN**

200 x 2,7 x 1,8 cm




## Aluminium-Abschlussprofile



**VINYL-DEHNUNGSPROFIL**

200 x 3,65 x 0,25 cm

Für gewerblich genutzte Bereiche.



**VINYL-DEHNUNGSPROFIL**

200 x 3,25 x 0,75 cm



**VINYL-ADAPTERPROFIL**

200 x 2,7 x 0,75 cm

Für gewerblich genutzte Bereiche.



**VINYL-ADAPTERPROFIL**


200 x 3,1 x 0,85 cm



**VINYL-ENDPROFIL**

200 x 1,7 x 0,8 cm

Für gewerblich genutzte Bereiche.



**VINYL-ENDPROFIL**

200 x 2,4 x 0,85 cm





#### MULTIFUNKTIONALES PROFIL

186 x 4,7 x 1,23 cm

Gleicht Höhenunterschiede von bis zu 12,3 mm aus.



## Abschlussprofile für Treppen in Metall



#### TREPPENPROFIL, INNENECKE

200 x 2,5 x 2,5 cm

Verwenden Sie Vinyl-Klebstoff, um den Boden an Ihrer Treppe zu befestigen. Geeignet für das Vinyl Glue+-Sortiment von Quick-Step.



#### TREPPENPROFIL, AUSSENECKE

200 x 2,6 x 4 cm

Verwenden Sie Vinyl-Klebstoff, um den Boden an Ihrer Treppe zu befestigen. Geeignet für das Vinyl Glue+-Sortiment von Quick-Step.



#### TREPPENPROFIL, OBERE STUFE

200 x 1,5 x 3 cm

Verwenden Sie Vinyl-Klebstoff, um den Boden vertikal an Ihrer Treppe zu befestigen. Die horizontalen Dielen rutschen in das Profil. Geeignet für das Vinyl Click-Sortiment von Quick-Step.

## Verlegewerkzeuge



### KIT

310 ml

Füllen Sie den Zwischenraum zwischen den Sockelleisten und der Wand auf, um einen perfekten Abschluss zu erzielen. In passenden Farben erhältlich.

**Durchschnittlicher Verbrauch: 1 Tube pro 30 m<sup>2</sup> Fläche.**



### HYDROKIT

310 ml

Transparentes Silikon für das Auffüllen des Zwischenraums zwischen Sockelleisten und dem Boden in Bädern.

**Durchschnittlicher Verbrauch: 1 Tube pro 15 m.**



### HEIZKÖRPERROSETTEN

2 Stück

Für den perfekten Abschluss von Rohren und Heizelementen. Mit einem Innendurchmesser von 15 mm und 22 mm erhältlich.





# Müheleose Pflege

## EINFACHE PFLEGE FÜR DEN ERHALT IHRES BODENS

Die Quick-Step-Reinigungsprodukte wurden speziell für unsere Böden entwickelt. Sie reinigen die Oberfläche gründlich und lassen den Boden wie neu aussehen, um das Gefühl eines „neuen Bodens“ lange beizubehalten.

Detaillierte Pflegehinweise finden Sie unter [www.quick-step.com](http://www.quick-step.com)

## Pflege



### REINIGUNGSPRODUKT 2,5 LITER

Durchschnittlicher Verbrauch: 37 Reinigungsdurchläufe.



### REINIGUNGSPRODUKT 1 LITER

Durchschnittlicher Verbrauch: 15 Reinigungsdurchläufe.




### REINIGUNGSKIT

Mopphalter mit Wassertank und praktischem Griff, um Ihren Boden einfach zu befeuchten und zu wischen. Zum Lieferumfang gehört auch ein waschbarer Mikrofaser-Mopp und 1 Liter eines Quick-Step-Reinigungsprodukts.



### WASCHBARER MIKROFASER-MOPP



### REPARATUR-KIT

Einfache Reparatur von leichten Schäden in der Originalfarbe. Damit stellen Sie sicher, dass Ihr Boden wieder geschützt ist.

Detaillierte Anleitungen finden Sie unter [www.quick-step.com](http://www.quick-step.com)

# Wir schaffen die Voraussetzungen für Nachhaltigkeit

Jeden Tag setzt UNILIN – das Unternehmen hinter Quick-Step – neue Maßstäbe dafür, was es heißt, ein Bodenhersteller zu sein. Wir möchten unsere Böden nicht nur so schön und langlebig wie möglich machen, sondern auch so nachhaltig wie möglich und die Auswirkungen auf die Umwelt in jedem Bereich reduzieren. Genau wie Sie sind wir davon überzeugt, dass eine Welt der Schönheit eine Welt ist, in der wir die natürlichen Ressourcen respektieren und schätzen.

„Nachhaltigkeit ist für Unternehmen unverzichtbar geworden. Deshalb ist es unser Ziel, unsere Böden so nachhaltig wie möglich zu machen.“

**TINO MULLE, CHIEF SUSTAINABILITY OFFICER BEI UNILIN**

Daher achten wir nicht nur darauf, wie wir unsere Rohmaterialien beschaffen, sondern auch, wie wir die Energie für die Produktion bereitstellen. In vielen UNILIN-Werken sind Altholzabfälle die primäre Energiequelle.

## **EINE SCHWÄCHE FÜR DIE NATUR**

Es ist nicht nur ein Genuss, auf den Vinylböden von Quick-Step zu laufen – wir haben auch eine Schwäche für die Natur. Daher wird der komplette interne Abfall wiederverwendet. Zudem ist es unser Ziel, so viel Energie wie möglich aus erneuerbaren Quellen zu verwenden. Da außerdem jeder Boden völlig orthophthalatfrei ist, können Sie frei atmen mit dem beruhigendem Wissen, dass Sie eine ausgezeichnete Wahl getroffen haben.



### DIE AUSZEICHNUNGEN UNSERER BÖDEN

Um Ihnen einen maximalen Wert zu gewährleisten, erfüllen die Quick-Step-Vinylböden die strengsten Anforderungen der Umweltzeichen im Bereich Qualität und Nachhaltigkeit.



#### M1

Das Gütesiegel für niedrigste Emissionswerte bestätigt, dass unsere Böden keine schädlichen Substanzen abgeben und daher keine besondere Belüftung brauchen. Sie bedeutet auch, dass unsere Produkte geruchsfrei sind.



#### LEED

Weltweit angewandtes Programm zur Gebäudeklassifizierung für Produkte mit niedrigen Emissionen.



#### A+

Beste Auszeichnung für die Innenluft-Qualität.



#### EIN MITGLIED DES MMFA

Im MMFA Verband der mehrschichtig modularen Fußbodenbeläge sind führende europäische Fußbodenproduzenten und ihre Zulieferunternehmen organisiert.



#### FLOORSCORE

SCS-Zertifizierungsprogramm, mit dem die Einhaltung der Anforderungen an Produkte mit niedrigen Emissionen belegt wird.

Ihr Quick•Step®-Händler



Quick•Step® ist ein Qualitätsprodukt, das von UNILIN bvba – Division Flooring, Ooigemstraat 3, B-8710 Wielsbeke, Belgien, Europa – hergestellt wird. Die abgebildeten Produkte können vom tatsächlichen Produkt abweichen. Die Verfügbarkeit der Produkte oder die Produkte selbst können jederzeit und ohne Mitteilung geändert werden. Inhalt © 2019-2020 von UNILIN bvba – Division Flooring. Alle Rechte vorbehalten. Die Inhalte dieser Broschüre dürfen weder ganz noch teilweise ohne eine schriftliche Genehmigung des Herausgebers vervielfältigt werden. 019 122 01 - Z1 - DE.

Cover-Foto: AMGP40136

#### FOLGEN SIE UNS AUF

 [www.facebook.com/QuickStepFloors](https://www.facebook.com/QuickStepFloors)

 [www.youtube.com/quickstepfloor](https://www.youtube.com/quickstepfloor)

 [www.pinterest.com/quickstepfloor](https://www.pinterest.com/quickstepfloor)

 [@QuickStepFloor](https://twitter.com/QuickStepFloor)

[www.quick-step.com](http://www.quick-step.com)